

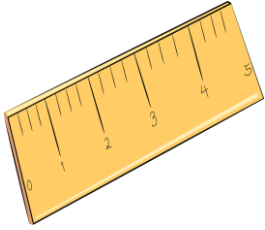



## PRZECZYTAJ ZANIM SKORZYSTASZ 😊

1. Materiały, które pobrałaś/-eś są mojego autorstwa na Twój własny, niekomercyjny użytek – bardzo proszę nie udostępniaj ich osobom trzecim drogą elektroniczną. Możesz za to udostępnić osobom zainteresowanym link do wpisu na blogu, w którym znalazłaś/-eś materiały.
2. Jeżeli na swojej stronie www/ fanpage'u na Facebooku zamieszczasz zdjęcia z wykorzystaniem moich materiałów, będzie mi bardzo miło, jeżeli podasz źródło (link fanpage) lub po prostu napiszesz, że materiały pochodzą ode mnie.
3. W razie dodatkowych pytań, czekam na Twoją wiadomość: [szkolenia@aprende.pl](mailto:szkolenia@aprende.pl)

Start



# Würfelspiel: Possesivpronomen



ich


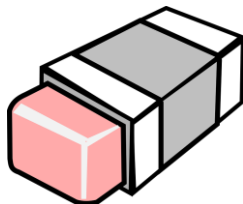
du

er/sie

wir

ihr

sie/Sie



Ziel

# Przygotuj:

Kostkę

Pionki (tyle, ilu jest graczy)

# zasady gry:

1. Grę rozpoczyna osoba, która wyrzuci większą ilość oczek.
  2. Gracze przesuwają po planszy swoje pionki, zgodnie z ilością oczek wyrzuconych na kostce.
  3. Gdy gracz staje na danym polu, nauczyciel zadaje pytanie: „Was ist das?”
  4. Ilość oczek na kostce odpowiada zaimkowi dzierżawczemu, którego należy użyć, by określić obrazek, na którym znajduje się pionek gracza.
- Przykład:** Gracz stoi na polu „Start”, wyrzuca 4 oczka, staje na polu „das Buch”. Pod 4 oczkami na kostce kryje się zaimek dzierżawczy dla „wir”, zatem stojąc na tym polu, na pytanie „Was ist das?”, gracz powinien odpowiedzieć „Das ist unser Buch”.
5. Jeśli gracz wyrzuci trzy oczka, należy podać zaimek dzierżawczy zarówno dla „er”, jak i „sie”.
  5. Błędna odpowiedź skutkuje cofnięciem pionka danego gracza o 2 pola.
  6. Wygrywa osoba, która jako pierwsza dojdzie do mety.